










- Legende:**
 KYD = Psychiatrische Klinik
 PYD = Sozialtherapie
- FI = Finanz
 PE = Personal
 TBL = Technische Betriebsleitung
 VP = Verpflegung
 WI = Wirtschaft
- LM-Magazin = Lebensmittelmagazin
 SA = Sozialarbeiter*innen
 BSG = Brandschutzgruppe
 WG = Wohngruppe

-  Fahrrad-Abstellplatz
-  Raucherbereich
-  Sammelplatz für Mitarbeiter*innen
-  Sammelplatz für Patient*innen
-  Drinkentsorgung
-  Behindertenparkplatz
-  Münztelefon

Sammelplatz bei Brand/Evakuierung:

-  **Mitarbeiter*innen** -> beim Portier (für abkömmliches Personal aller Berufsgruppen, die nicht im Schadensbereich sind.)
-  **Patient*innen (Alle „Betroffenen“ aus dem Schadensbereich)**
 Haus 1 -> TZeria & Tagesstätte PYD
 Haus 2 Hauptgebäude -> ausweichen auf gleicher Ebene Atrium