











-  Fahrrad-Abstellplatz
-  Ladestation Akku
-  Raucherbereich
-  Sammelplatz für Mitarbeiter*innen
-  Sammelplatz für Patient*innen
-  Drinkentsorgung
-  Behindertenparkplatz
-  Münztelefon

Sammelplatz bei Brand/Evakuierung:

-  **Mitarbeiter*innen** -> beim Portier (für abkömmliches Personal aller Berufsgruppen, die nicht im Schadensbereich sind.)
-  **Patient*innen (Alle „Betroffenen“ aus dem Schadensbereich)**
 Haus 1 -> TZeria & Tagesstätte PYD
 Haus 2
 Hauptgebäude -> ausweichen auf gleicher Ebene
 Atrium